

# Umweltschutz an der Schule – Einkaufsratgeber für Schulmaterial

- Du kommst dieses Jahr neu an unsere Schule und möchtest wissen, ob man bei uns die Bücher auch in Papier einbinden darf?
- Sie haben die Materialliste für unsere Schule schon angesehen und möchten möglichst umweltfreundlich einkaufen?



Wir haben uns Gedanken gemacht und möchten Ihnen / Euch unsere Vorschläge präsentieren. Diese Liste ist nur als Vorschlag und Inspiration gedacht. Manche Materialien lassen sich sehr leicht durch umweltfreundliche Alternativen ersetzen. Bei anderen ist es schwieriger. Wenn Sie oder Ihr noch Tipps oder Ergänzungen für unsere Liste haben / habt, dann schreiben Sie / schreibt mir gerne über unser Sekretariat ([sekretariat@mws-neuburg.de](mailto:sekretariat@mws-neuburg.de)).




Die Schülerinnen der 7a und 7c haben alle Bilder selbst gemalt, auch wenn sie wie gedruckt aussehen. Vielen Dank nochmal dafür!!!

- Sie sind Lehrerin / Lehrer und möchten unseren Einkaufsratgeber auch gerne verwenden und weitergeben? Wir freuen uns! Sagen Sie uns einfach Bescheid.

Schülerinnen der 7a und 7c, Claudia Riß (Biologielehrerin)

Und jetzt zu unserer Liste:

Schulbücher:		
 <p>Ahlam Al-Shamo 7c 2022</p>	<p style="text-align: center;">➔</p> <p>Wir verwenden für den Unterricht hauptsächlich digitale Schulbücher. Falls noch Schulbücher ausgeteilt werden, so können diese gerne mit Papier eingebunden werden. Entweder direkt in der passenden Farbe einbinden oder einen bunten Aufkleber auf den Buchrücken kleben (siehe auch Hefte). So findet man schnell das passende Buch.</p>	 <p>Sara-Maria Dorobantu 7c 2022</p>

Hefte und Hefteinbände			
 <p>Carolin Braun 7a 2022</p>	<p style="text-align: center;">➔</p> <p>Hefteinbände können aus Papier anstatt Plastik sein. Entweder mit buntem Papier selbst einbinden oder bunte Papierumschläge kaufen. Man kann Hefte aber auch ohne Einband verwenden. Ein bunter Aufkleber hilft, das richtige Heft zu finden.</p>	 <p>Carolin Braun 7a 2022</p>	 <p>Alena Wallesch 7c 2022</p>
<p>Hefte und Blöcke aus Recyclingpapier sind zum Teil schwierig zu finden. Am besten man fragt beim Fachhandel vor Ort. Händler ändern ihr Sortiment, wenn die Kundschaft ihre Wünsche äußert. Es gibt Recyclinghefte aber z.B. auch in manchen Drogeriemärkten.</p>			

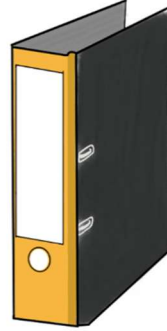
### Ordner und Schnellhefter



Matilda Schneider  
7a 2022



Katja Koller 7a 2022



Anonym 7a 2022



Katja Koller 7a 2022

Es gibt schöne Ordner und Schnellhefter aus Papier und Pappe.

### Klebestift



Julia Wunsch 7a 2022



Johanna Braun 7a 2022



Rebecca Meier 7c 2022

Klebestifte sind nur schwer zu ersetzen. Aber auch hier gibt es Möglichkeiten.

In der Schule kann man zumindest Klebestifte aus recyceltem Plastik verwenden.

Für zu Hause gibt es Kleber in der Dose mit Pinsel / in der Glasflasche oder man kann sogar Kleber selbst mit Stärke und Essig herstellen. Einfach mal ausprobieren!

### Kugelschreiber



Luzia Fieger 7a 2022



Kugelschreiber gibt es aus Holz oder recyceltem Plastik. In jedem Fall ist es besser, Einwegkugelschreiber zu vermeiden, Minen zu kaufen und den Kugelschreiber mehrfach zu benutzen.



Ana Raudensky 7a 2022

### Mäppchen



Mia-Sophie Masurka 7c 2022

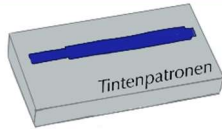


Mäppchen gibt es in vielen Variationen. Besser wäre hier ein Mäppchen aus Leder oder Stoff. Aber Achtung: was nach Stoff aussieht, ist oft auch ein Plastikgewebe.



Lina Münch 7c 2022

## Füller



Emilia Seitz 7a 2022



Anstatt Tintenpatronen kann man einen Tintenkonverter verwenden. Man zieht die Tinte einfach im Tintenfass auf.




Katja Koller 7a 2022



Jasmin Riedel 7c 2022

## Stifte



Katja Knödler 7a 2022



In den meisten Fällen können Holzstifte anstatt Filzstiften verwendet werden. Es gibt auch wiederbefüllbare Filzstifte oder Stifte aus recyceltem Kunststoff.



Paula Neumeier 7a 2022



Anastasia Artner 7a 2022



Sogar Textmarker kann man oft durch bunte Holzstifte ersetzen. Hier eignen sich die dickeren Jumbo-Stifte.

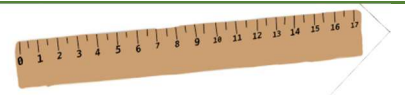


Jasmin Brand 7a 2022

## Lineal



Lineale aus Holz oder Metall gibt es inzwischen fast überall.



Katharina Witt 7a 2022

## Spitzer



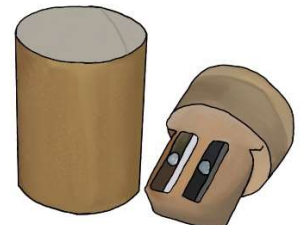
Hanna Meir 7c 2022



Die meisten Schülerinnen haben sicher schon mehrere Spitzer verwendet. Irgendwann gehen die meisten kaputt. Da lohnt sich vielleicht doch die Anschaffung eines guten und langlebigen Metallspitzers. Es gibt auch Spitzer aus Pappe.

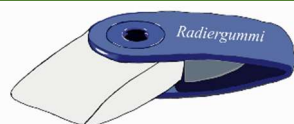


Lena Kastner 7c 2022



Ronja Sens 7c 2022

## Radiergummi



Katja Koller 7a 2022



Vielleicht muss der Radiergummi nicht unbedingt aus Naturkautschuk sein, aber ob noch extra Plastik dabei sein muss, kann man sich überlegen.



Anne Becker 7a 2022

Brotzeit / Trinken / Essen

Viele Schülerinnen und Schüler haben ihre Brotzeit in Brotzeitdosen und eigene Getränkeflaschen zum Auffüllen am Wasserspender dabei. Hier noch Anregungen.



Annalena Kugler 7a 2022



Katharina Witt 7a 2022



Lena Gugel 7a 2022



Jasmin Brand 7a 2022

Getränke in Plastikflaschen oder Tetrapack. Fertiger Kaffee im Plastikbecher.

Flasche zum Auffüllen und Thermobecher mit Kaffee mitbringen.